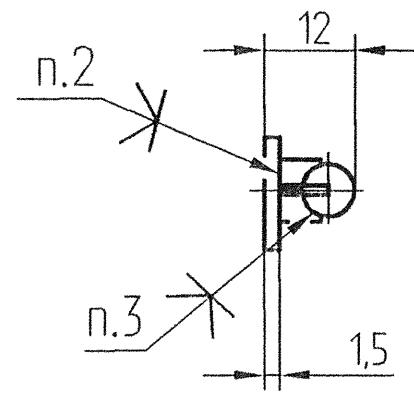
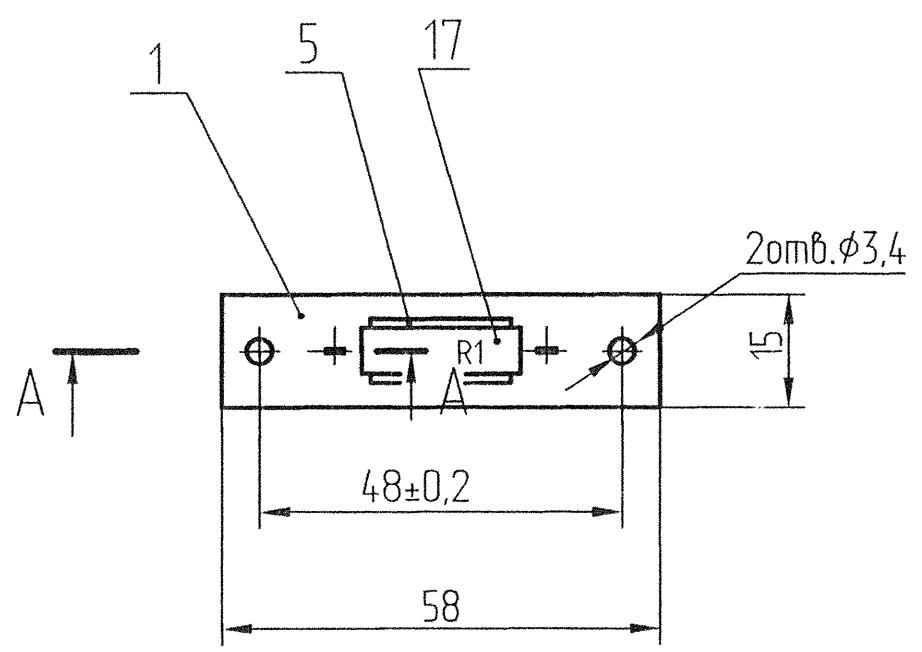


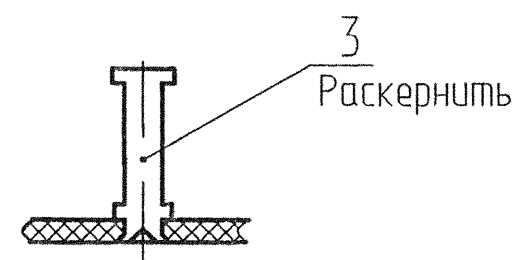
И.И. Терехова 16.7.09 И.И. Терехова 09.10.09

Изм. № подл.	326821	Подп. и дата	Взам. инв. №	Инв. № дубл.	Подп. и дата
Справ. №					
Перв. примен.	АКЖИ.68724.1.017				

АКЖИ.68724.3.201СБ



A-A (2:1)



1. Размеры для справок.
2. Деталь поз. 5 расположить симметрично относительно лепестков. Клей ВК-9, наполнитель - двуокись титана пигментная марок Р-1, Р-02 ОСТ 107.460007.009-02.
3. Элемент поз. 17 ставить на клей ВК-9, наполнитель - двуокись титана пигментная марок Р-1, Р-02 ОСТ 107.460007.009-02 за колпачки.
4. ПОС 61-П ГОСТ 21931-76.
5. Требования к объемному монтажу по ГОСТВ 23584-79.
6. После электромонтажа плату с ЭРИ покрыть лаком УР-231.9.0М2.3, предохранив лепестки поз. 3 на расстоянии 4...5мм. Не допускается наплыв лака в крепежных отверстиях.
6. Маркировать позиционные обозначения элементов по АКЖИ.461123.00533. Шрифт 3-Пр3 ГОСТ 26.020-80.
7. Остальные ТТ по ОСТ4 ГО.070.015.

АКЖИ.68724.1.017СБ					Лист		
Изм.	Лист	№ докум.	Подп.	Дата	Плата Сборочный чертеж		
Разраб.	Харченко	И.И. Терехова	10.10.09				
Проб.	Осипов	И.И. Терехова	20.09				
Т.контр.	Григорьев	И.И. Терехова	13.08				
Н.контр.	Терехова	И.И. Терехова	21.09		Лист 1		
Утв.	Булысов	И.И. Терехова	10.09				
					Лит.	Масса	Масштаб
							1:1